



**BiDiMedia**

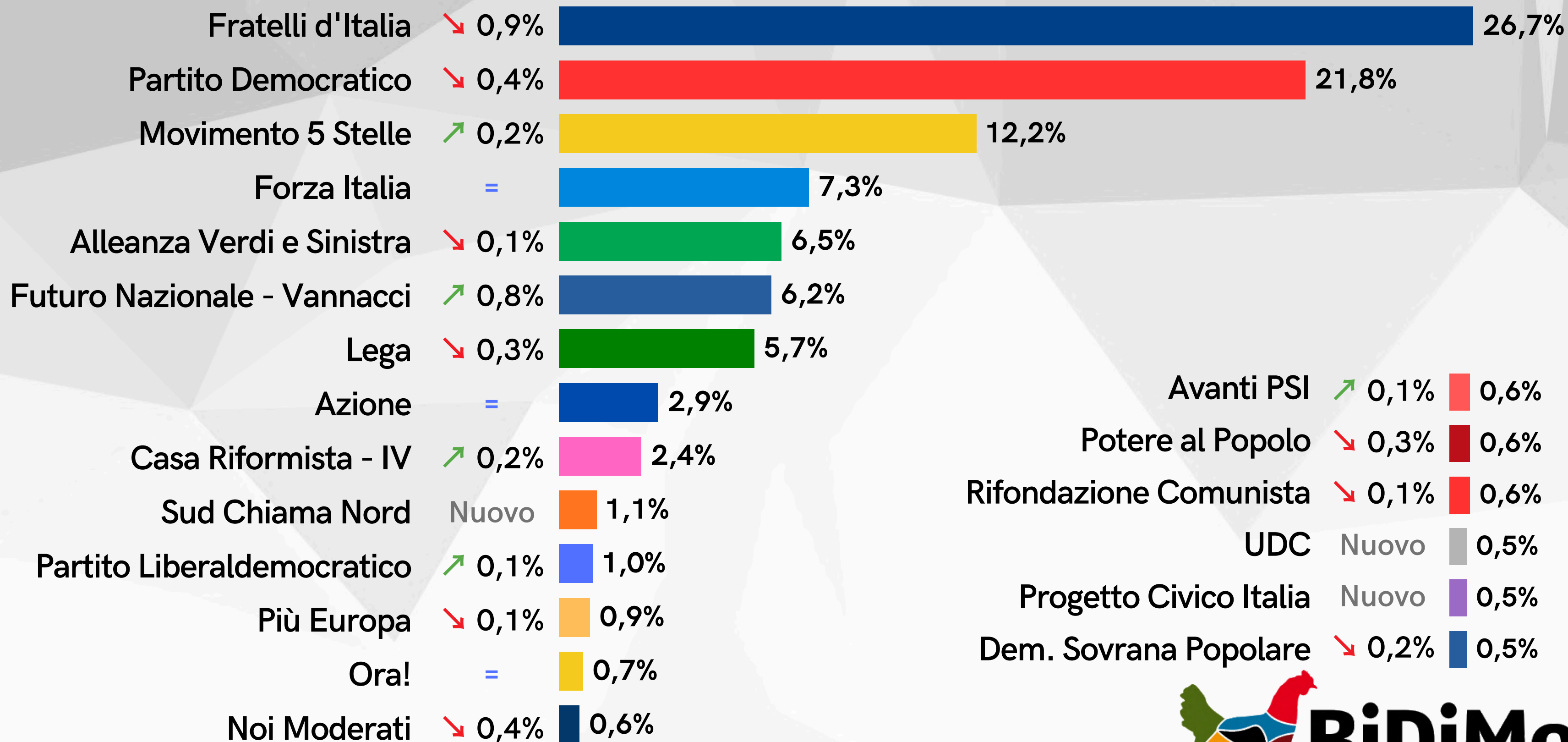
[www.sondaggiBidimedia.it](http://www.sondaggiBidimedia.it)

# **Simulazioni elettorali stabilicum in vari scenari**

**08/07/2026**

# Intenzioni di Voto Politiche - 8/7

Δ 22 giugno



Altra Lista 0,7% ↓ 0,7% Bianche/Nulle 2,1% ↑ 0,1% Affluenza 55-59% = Indecisi 23% =

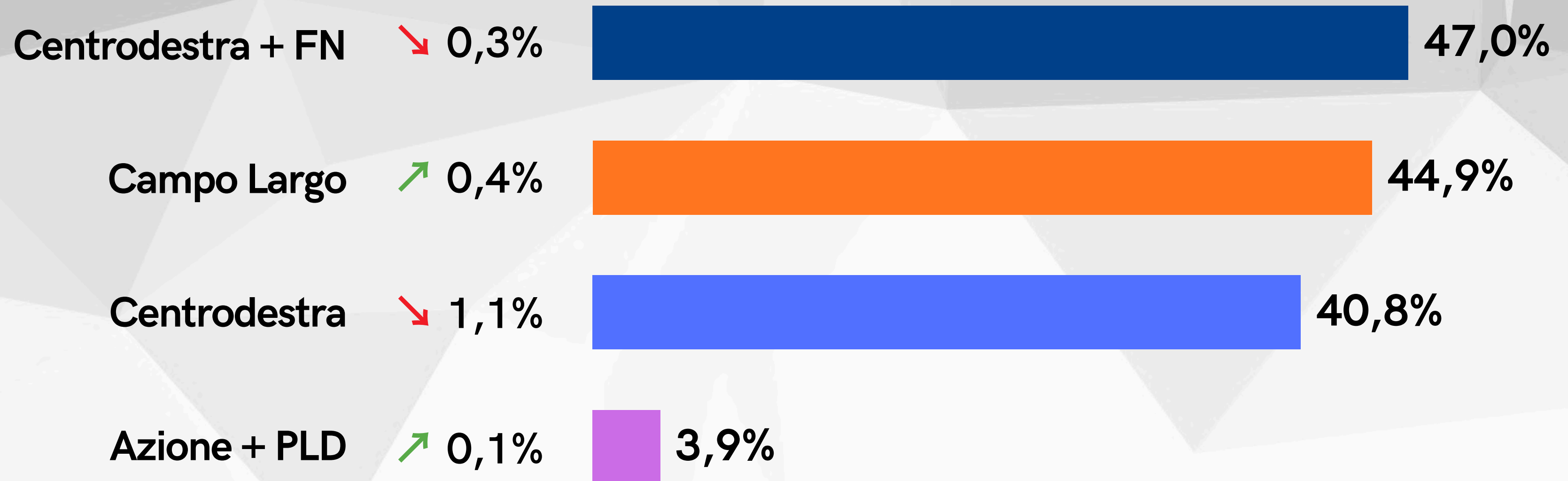


**BiDiMedia**

[www.sondaggibidimedia.it](http://www.sondaggibidimedia.it)

# Intenzioni di Voto Politiche - Coalizioni - 8/7

Δ 22 giugno



Bianche/Nulle 2,1% ↗ 0,1%    Affluenza 55-59% =    Indecisi 23% =



**BiDiMedia**

[www.sondaggibidimedia.it](http://www.sondaggibidimedia.it)

# La nuova legge elettorale, lo Stabulicum

Distribuzione proporzionale nazionale con premio di maggioranza per la gran parte dei deputati (fanno eccezione l'estero e in parte la Valle d'Aosta e il Trentino Alto Adige).

Proporzionale con soglia di sbarramento al 10% per le coalizioni, e al 3% per le liste non coalizzate e interne alle coalizioni, con recupero della prima lista sotto il 3% in ogni coalizione.

Premio di maggioranza fisso di 70 deputati e 35 senatori per la coalizione o singola lista che ha ottenuto consensi, se ha raccolto almeno il 42% dei voti validi.

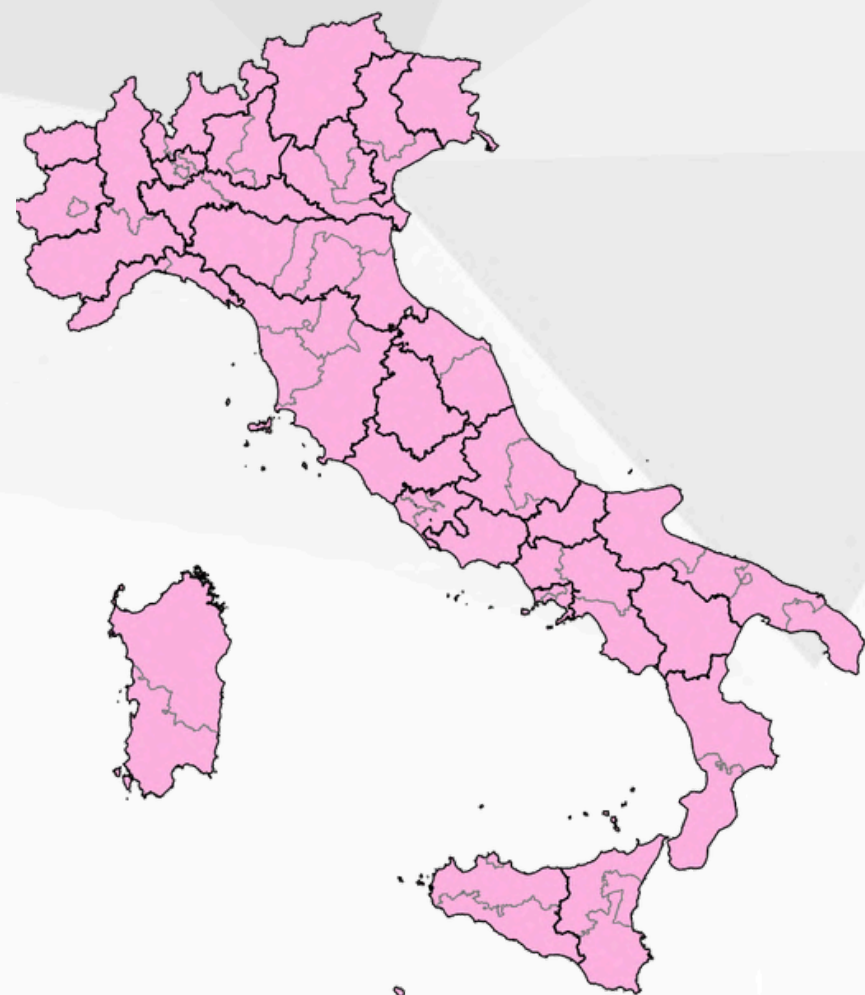
Il premio scatta solo se la stessa coalizione raggiunge la soglia in entrambe le camere.

Il premio non può mai portare la coalizione vincente sopra i 220 seggi alla camera, 113 al senato.

Il premio di maggioranza consiste in listini circoscrizionali bloccati. Gli altri deputati vengono eletti tramite brevi liste bloccate nei collegi plurinominali (gli stessi attuali).

\*L'estero elegge con un proporzionale di circoscrizione, la Valle d'Aosta è un collegio uninominale, il TAA un sistema misto tra uninominali e proporzionale regionale. Le liste di VdA e TAA si possono collegare a quelle nazionali e contribuire al premio.

Deve essere indicato un candidato premieri di coalizione, fatte salve le prerogative del PdR.



**BiDiMedia**  
www.sondaggiBidimedia.it

# Intenzioni di voto coalizioni - Scenario 1 - 8/7

Campo Largo (PD, M5S, AVS, CR, +E, A-PSI, PCI)



Centrodestra (FDI, FI, Lega, NM, UDC)



Futuro Nazionale di Vannacci



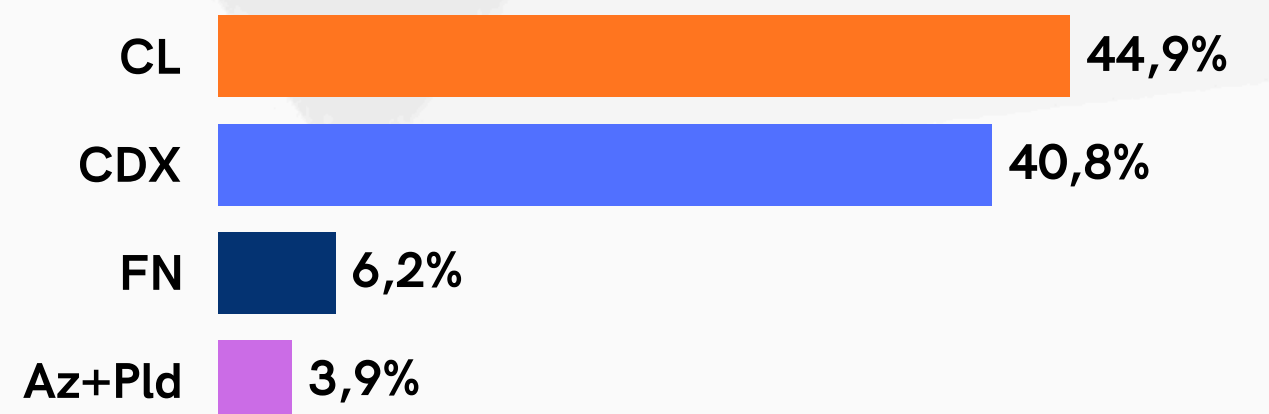
Lista Unica Azione-PLD



Altra lista



## Somma aritmetica int. voto singoli partiti



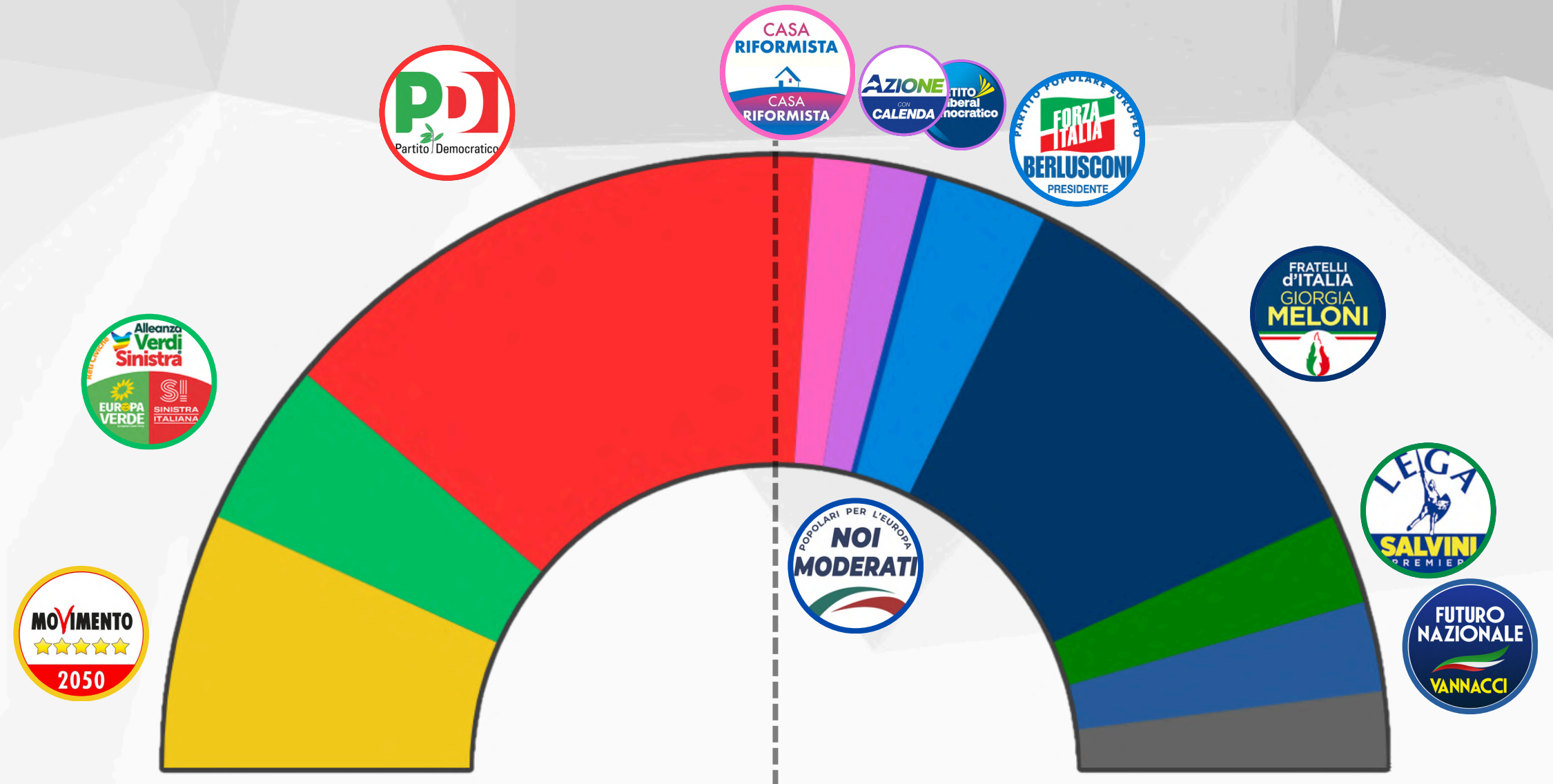
Affluenza 55-59%



**BiDiMedia**  
www.sondaggiBidimedia.it

# Simulazione Stabilocum Camera - Scenario 1 - 8/7

Campo Largo	220
Mov. 5 Stelle	54
All. Verdi e Sinistra	35
Partito Democratico	119
Casa Riformista	12
Azione + PLD	12
Centrodestra	133
Noi Moderati	2
Forza Italia	24
Fratelli d'Italia	88
Lega	19
Futuro Nazionale	19
Altri (Estero, VdA, TAA)	16



**BiDiMedia**  
www.sondaggibidimedia.it

# Intenzioni di voto coalizioni - Scenario 2 - 29/5


Campo Largo (PD, M5S, AVS, CR, +E, A-PSI, PCI)



Centrodestra + Futuro Nazionale (FDI, FI, FN, Lega, NM, UDC)




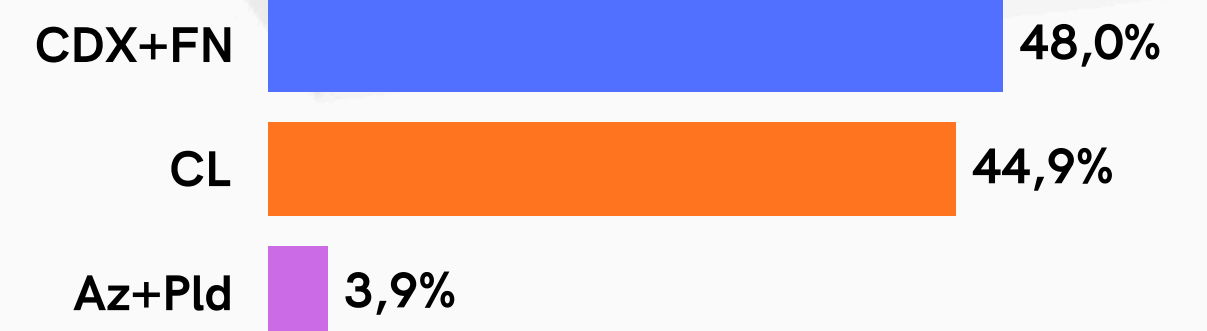
Lista Unica Azione-PLD



Altra lista



Somma aritmetica int. voto singoli partiti



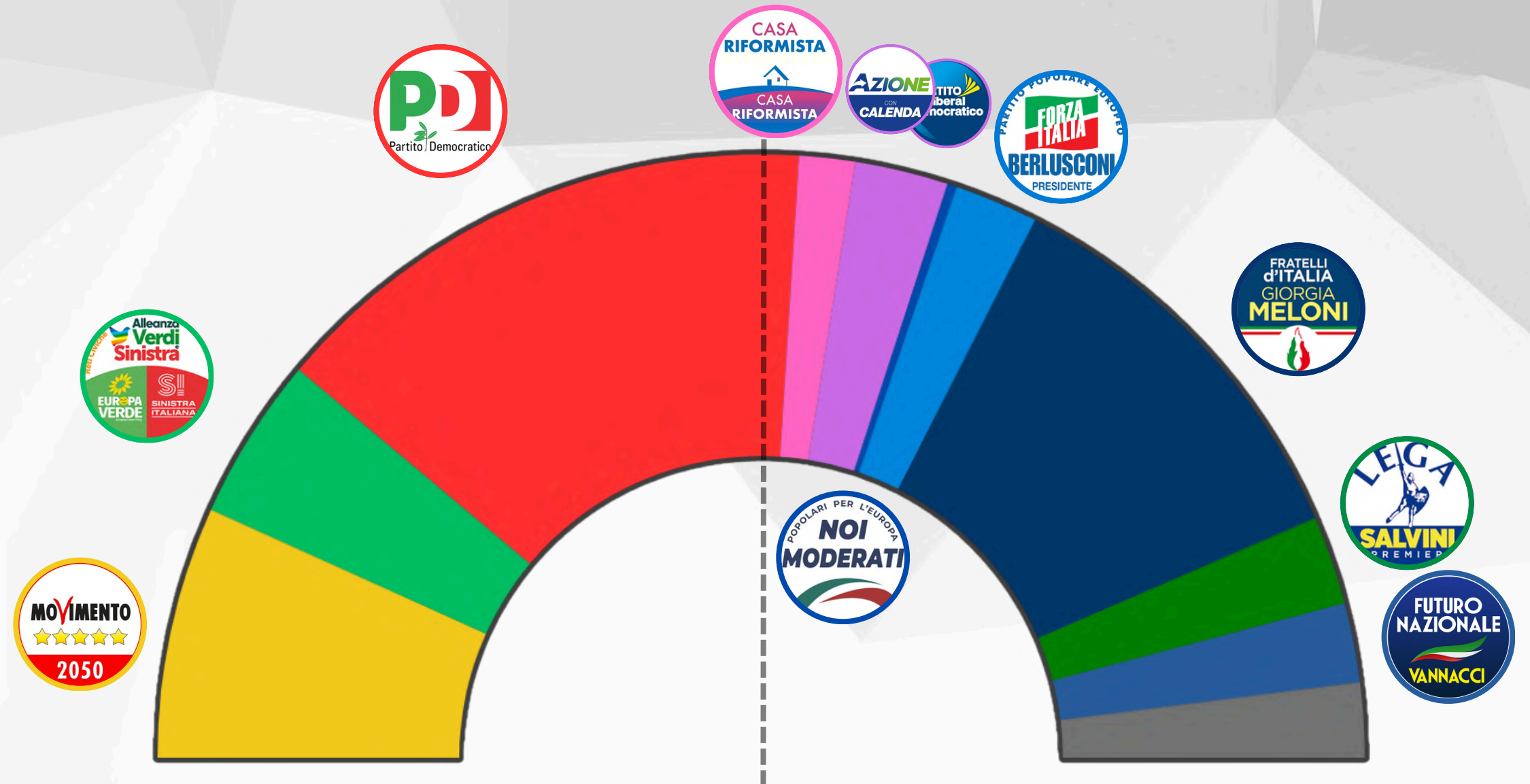
Affluenza 54-58%



**BiDiMedia**  
www.sondaggiBidimedia.it

# Simulazione Stablicum Camera - Scenario 2 - 8/7

Campo Largo	220
Mov. 5 Stelle	54
All. Verdi e Sinistra	35
Partito Democratico	119
Casa Riformista	12
Azione + PLD	20
Centrodestra	144
Noi Moderati	2
Forza Italia	18
Fratelli d'Italia	88
Lega	19
Futuro Nazionale	17
Altri (Estero, VdA, TAA)	16



**BiDiMedia**  
www.sondaggibidimedia.it

# Intenzioni di voto coalizioni - Scenario 3 - 8/7

Campo Largo (PD, M5S, AVS, CR, +E, A-PSI, PCI)



Centrodestra + Centro (FDI, FI, Lega, Az, PLD, NM, UDC)



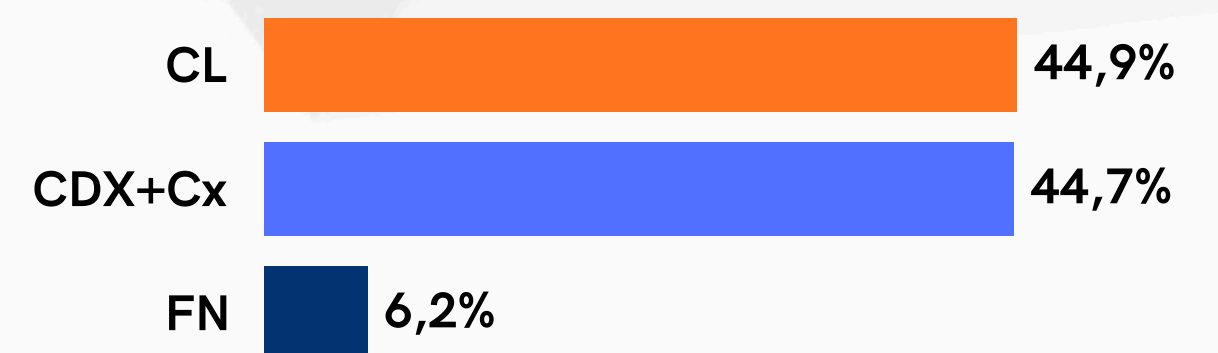
Futuro Nazionale



Altra lista



Somma aritmetica int. voto singoli partiti



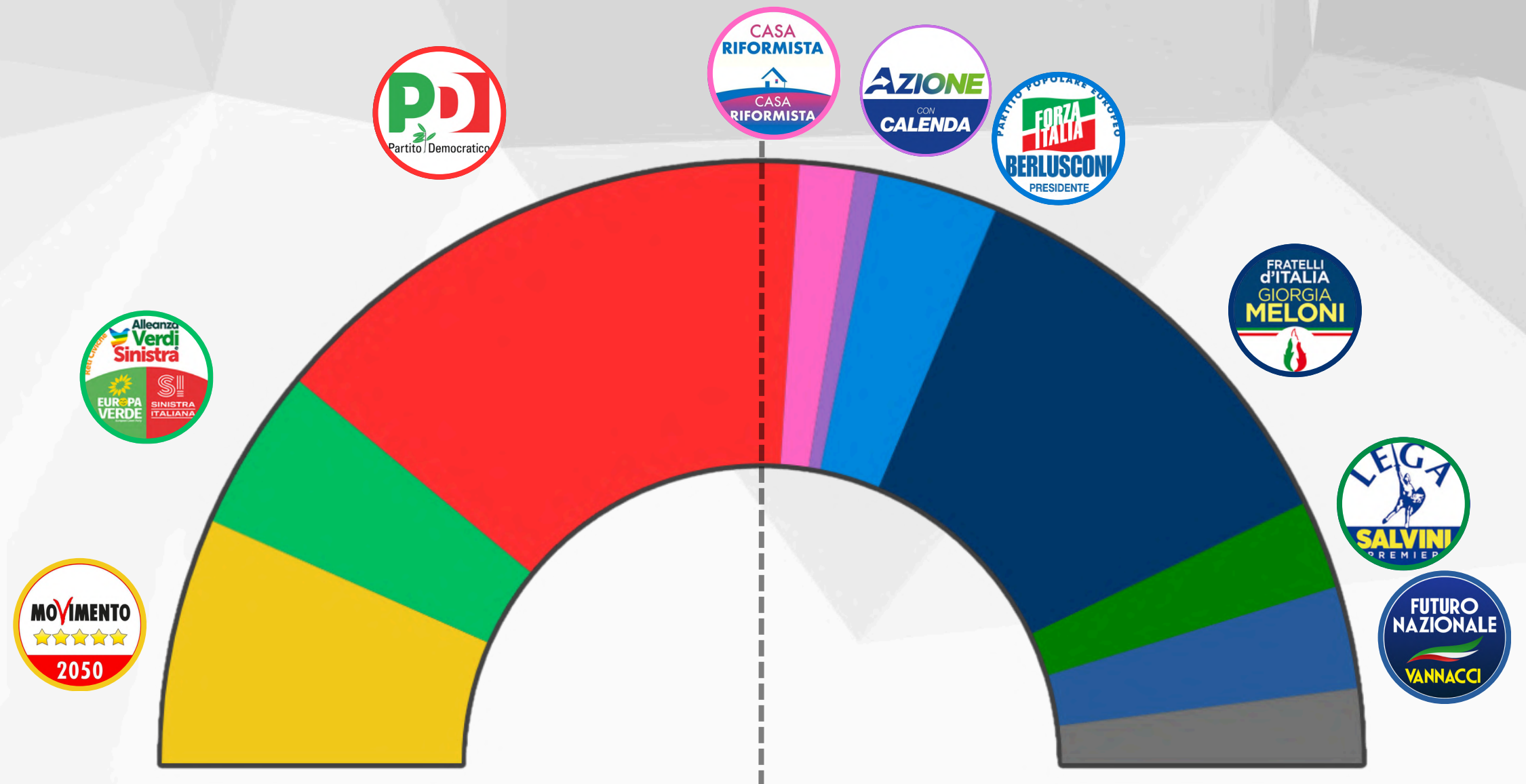
Affluenza 54-58%



**BiDiMedia**  
www.sondaggiBidimedia.it


# Simulazione Stabilocum Camera - Scenario 3 - 8/7

Campo Largo	220
Mov. 5 Stelle	53
All. Verdi e Sinistra	35
Partito Democratico	120
Casa Riformista	12
Centrodestra	142
Azione	5
Forza Italia	26
Fratelli d'Italia	92
Lega	19
Futuro Nazionale	22
Altri (Estero, VdA, TAA)	16




# Intenzioni di voto coalizioni - Scenario 4 - 8/7

Centrodestra (FDI, FI, Lega, NM, UDC)




Centrosinistra (PD, AVS, CR, +E, A-PSI, PCI)



Movimento 5 Stelle



Futuro Nazionale di Vannacci



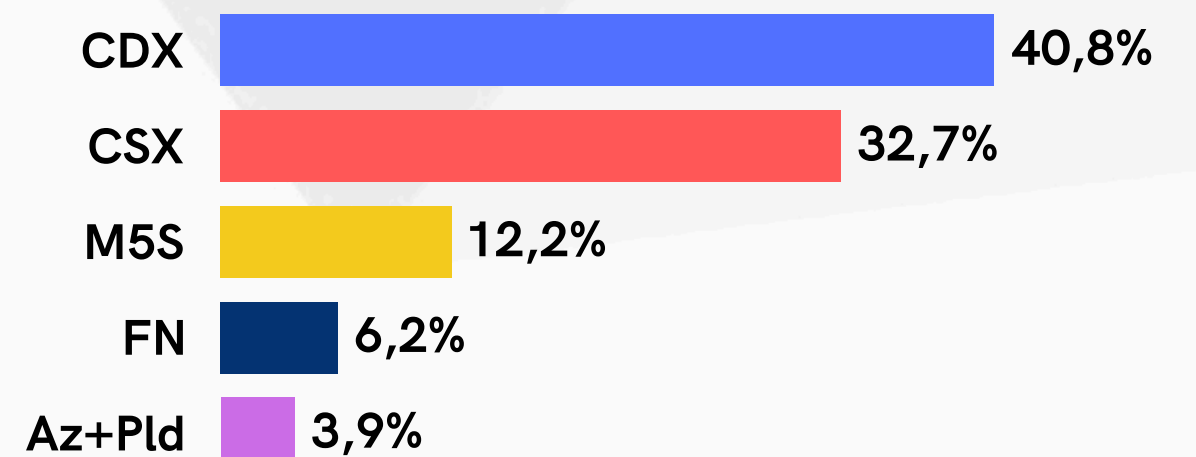
Lista Unica Azione-PLD



Altra lista



## Somma aritmetica int. voto singoli partiti



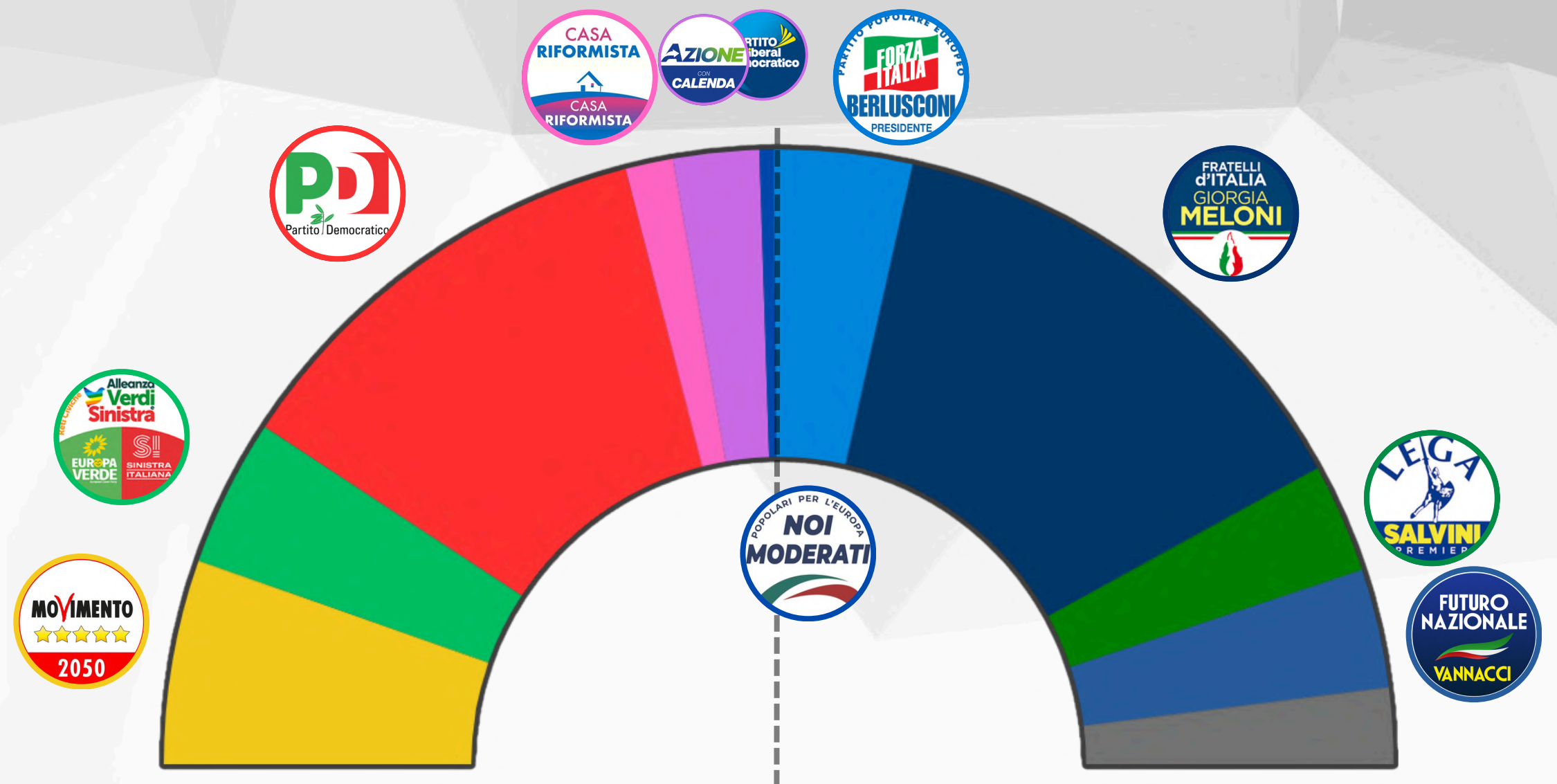
Affluenza 56-60%



**BiDiMedia**  
www.sondaggiBidimedia.it

# Simulazione Stablicum Camera - Scenario 4 - 8/7


Mov. 5 Stelle	43
Centrosinistra	135
All. Verdi e Sinistra	31
Partito Democratico	94
Casa Riformista	10
Azione + PLD	18
Centrodestra	144
Noi Moderati	3
Forza Italia	29
Fratelli d'Italia	108
Lega	23
Futuro Nazionale	17
Altri (Estero, VdA, TAA)	16



**BiDiMedia**  
www.sondaggibidimedia.it

# Intenzioni di voto coalizioni - Scenario 5 - 8/7

Coalizione di Sinistra (PD, M5S, AVS)



Coalizione di Destra (FDI, FN, Lega)



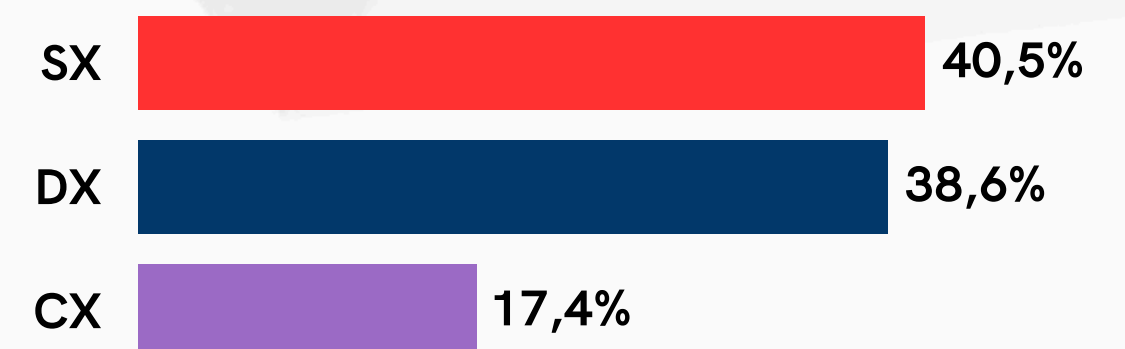
Coalizione di Centro (FI, Az, CR, +E, PLD, Ora, A-PSI, NM, UDC, PCI)



Altra lista



Somma aritmetica int. voto singoli partiti



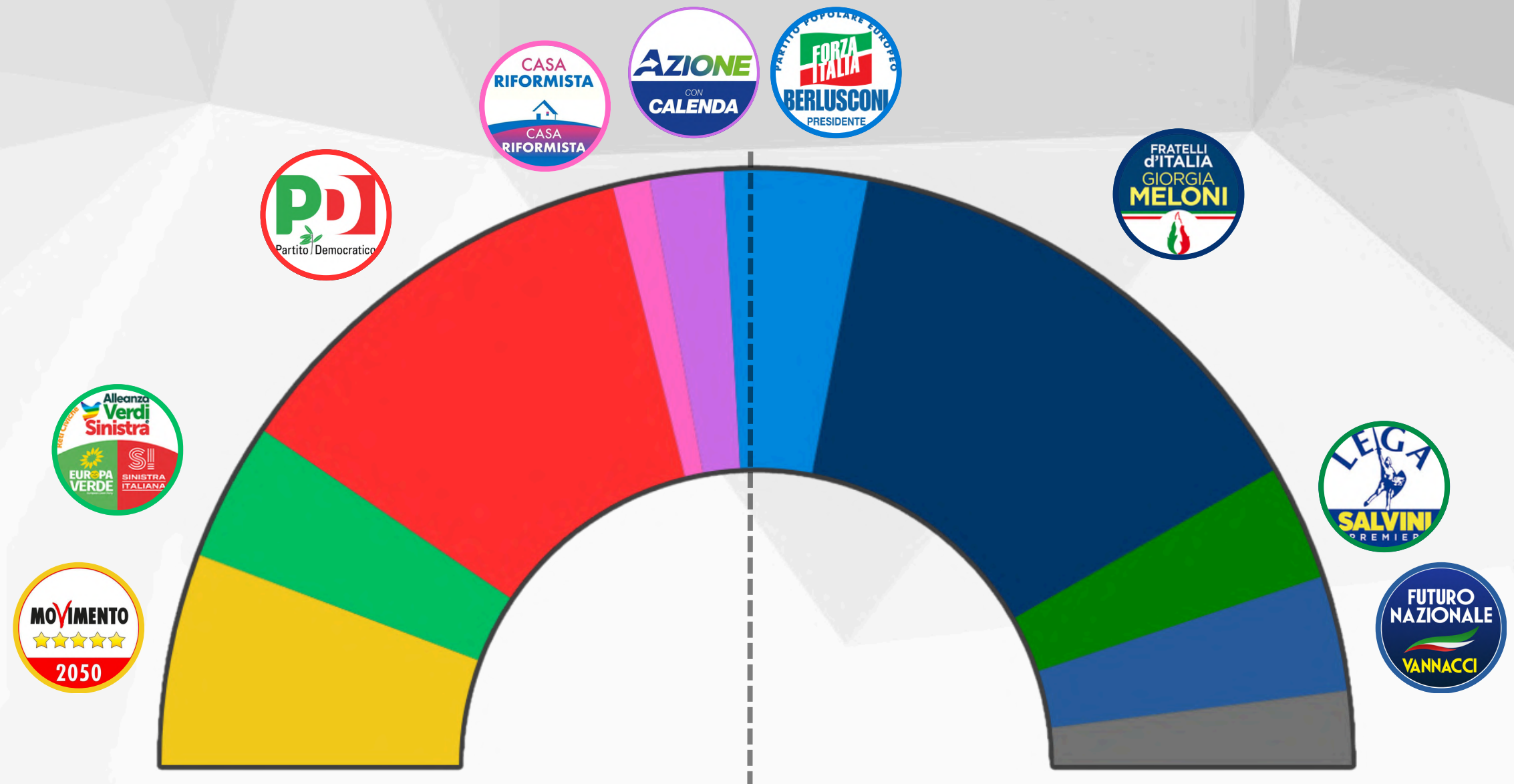
Affluenza 55-59%



**BiDiMedia**  
www.sondaggiBidimedia.it











# Simulazione Stabilocum Camera - Scenario 5 - 8/7

Sinistra	169
Mov. 5 Stelle	46
All. Verdi e Sinistra	30
Partito Democratico	93
Centro	55
Casa Riformista	8
Azione	16
Forza Italia	31
Destra	160
Fratelli d'Italia	110
Lega	24
Futuro Nazionale	26
Altri (Estero, VdA, TAA)	16



**BiDiMedia**  
www.sondaggibidimedia.it

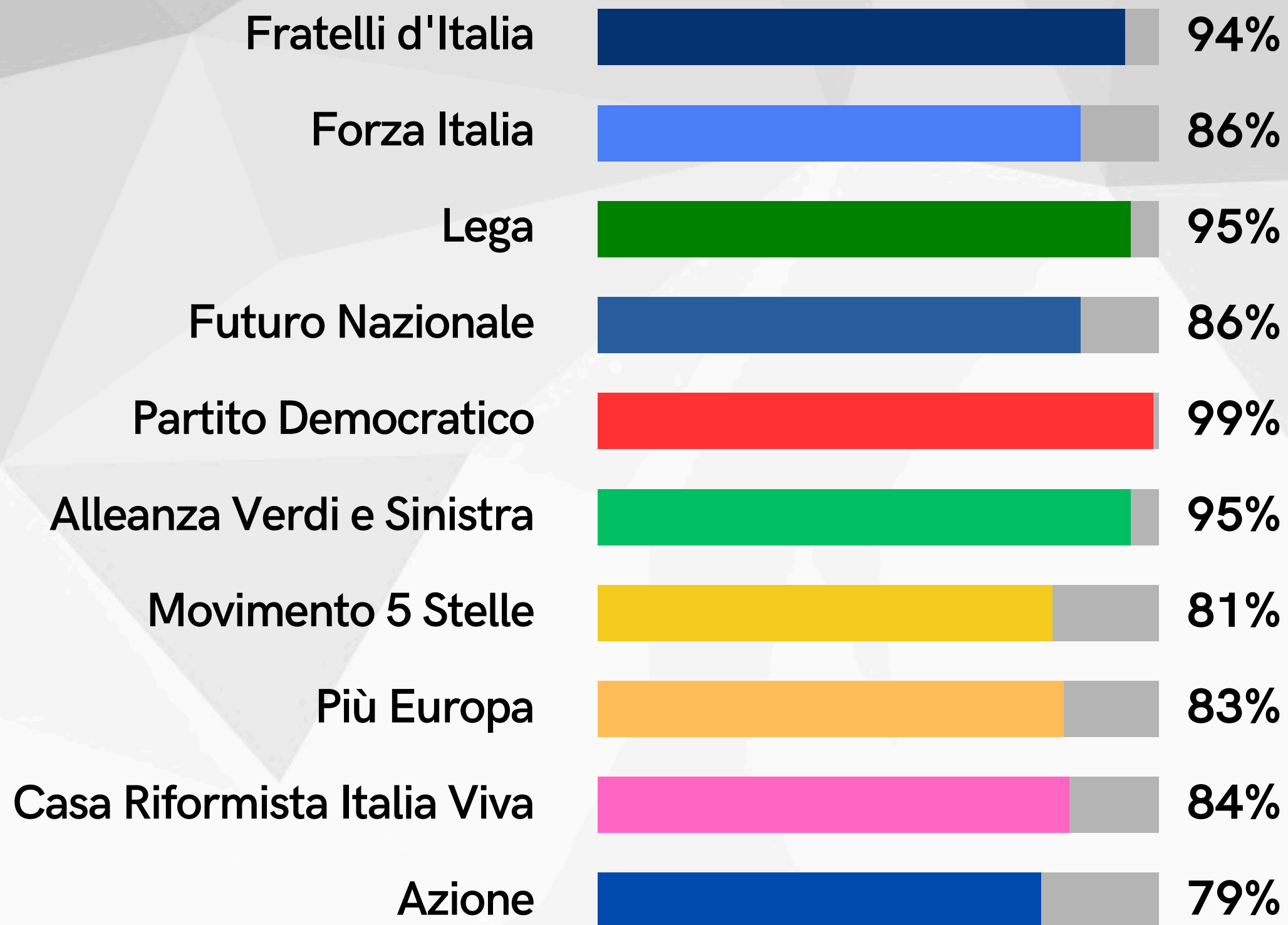
# Riassunto Scenari Stabilicum Camera - 8/7

	Scenario 1	Scenario 2	Scenario 3	Scenario 4	Scenario 5
 Mov. 5 Stelle	54	54	53	43	46
 All. Verdi e Sinistra	35	35	35	31	30
 Partito Democratico	119	119	120	94	93
 Casa Riformista	12	12	12	10	8
 Azione + PLD	12	20	5	18	16
 Noi Moderati	2	2		3	
 Forza Italia	24	18	26	29	31
 Fratelli d'Italia	88	88	92	108	110
 Lega	19	19	19	23	24
 Futuro Nazionale	19	17	22	25	26



# Fedeltà al partito - 8/7

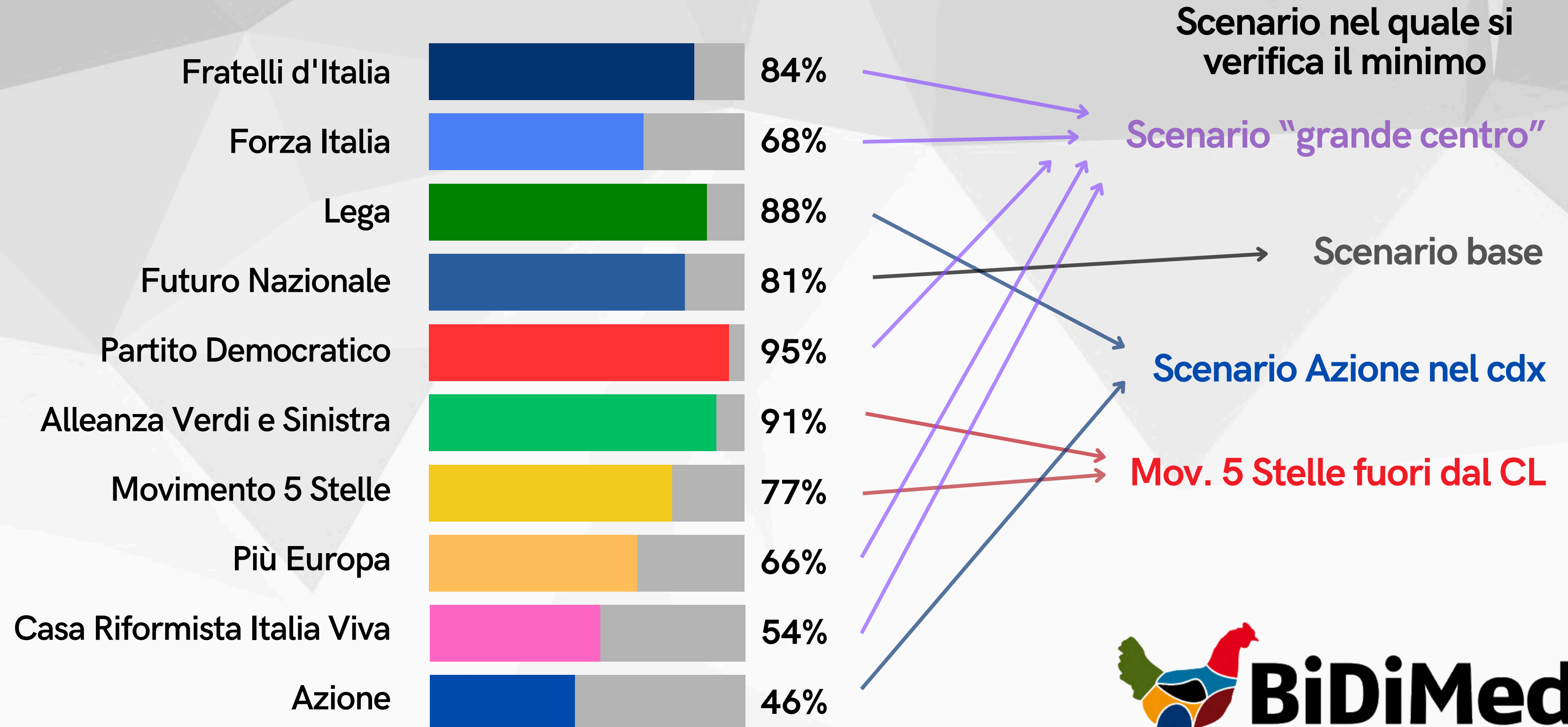
% media di elettori del partito che lo votano nei vari scenari



**BiDiMedia**  
www.sondaggiBidimedia.it

# Fedeltà al partito - 8/7

% minima di elettori del partito che lo votano tra i vari scenari



**BiDiMedia**  
www.sondaggibidimedia.it



# Appendice, metodologie e contatti



**BiDiMedia**  
[www.sondaggibidimedia.it](http://www.sondaggibidimedia.it)

# Note metodologiche

**Soggetto che ha realizzato il sondaggio: BiDiMedia srl**

**Soggetto committente: First srl**

**Interviste eseguite tra il 4 e il 6 luglio 2026**

**Metodo raccolta delle informazioni: CAWI/Da panel**

**Popolazione di riferimento: popolazione maggiorenne residente in Italia**

**Metodo di campionamento: campione rappresentativo della popolazione di riferimento per genere, istruzione, età, provincia, dimensione del comune di residenza, condizione lavorativa, ponderato per voto pregresso**

**Consistenza numerica del campione: 1000 intervistati su 1703 contatti totali.**

**Tasso di risposta utile complessiva: 59%**

**Rappresentatività del campione: +/- 3,1% per una percentuale stimata del 50,0%, con un intervallo di confidenza al 95%.**



**BiDiMedia**  
www.sondaggibidimedia.it

# Contatti:

**BiDiMedia: 375 517 3855**

**[www.sondaggibidimedia.it](http://www.sondaggibidimedia.it)**

**Mail: [info@sondaggibidimedia.it](mailto:info@sondaggibidimedia.it)**

 **sondaggibidimedia**

 **sondaggi\_bidimedia**

 **Sbidimedia**

 **bidimedia**

 **BiDiMedia**



**BiDiMedia**

[www.sondaggibidimedia.it](http://www.sondaggibidimedia.it)